

Školní časopis

KELIŠÁČEK



2024

VŠUDE BYL, VŠECHNO VIDĚL, VŠECHNO SLYŠEL ...

PLES RODIČOVSKÉ AKADEMIE 2024

VÍTE, CO BYLO NEJHEZČÍ?

HRDINOVÉ V AKCI

UMÍTE PRVNÍ POMOC?

DIVOČINA V DRUŽINĚ

SLYŠELI JSTE, CO SE DĚLO?

BAREVNÝ TÝDEN

EXKURZE DO OSVĚTIMI

VÝTVARNÝ KROUŽEK + KUTILOVÉ + KERAMIKA

CO ČECH, TO UMĚLEC ... :-)

ÚVOD



- 02 - 03 Editoriál/Barevný týden
- 04 - 05 Ples rodičovské akademie 2024
- 06 - 07 Hrdinové v akci (na horách)
- 08 - 09 Divočina v družině/Objevování vesmíru
- 09 - 10 Školní kroužky - Zlaté české ručičky
- 11 - 12 Exkurze Osvětim
- 13 - 14 Poznej své sousedy - SLOVENSKO
- 15 - 16 Nepřítel zdraví CIGARETY
- 17 - 18 Trnky brnky po Morkovsku
- 19 - 20 Knihovna zve čtenáře



EDITORIÁL



Milé děti, milí učitelé. Všimli jste si toho také?

Ptáčci nám každé ráno svým krásným zpěvem dávají na vědomí, že je tady konečně jaro.

Ráno nás ještě občas probudí zima, ale po obědě si už sundáváme bundy a kabáty, hlavně tehdy, když nás radostně obejmě sluníčko. I přestože dny v březnu jsou proměnlivé jako zmatený chameleon, miluji toto roční období. Znamená totiž nový začátek. Je to velice uklidňující a neznám lepší relaxační životabudič.

Příroda se jasně a důrazně hlásí o slovo. Všechno se začíná probouzet k životu. I lidé. Víc se smějí a jsou klidnější.

Spolu s prosluněnými dny přichází i další číslo časopisu, plné zajímavých informací nejenom o dění ve škole.

Přeji Vám, ať se Vám dobře čte.



Zuzana Čeladníková



Barevný týden



Týden před prázdninami se na naší škole uskutečnil „Barevný týden“. Žákovský parlament navrhl, aby žáci i pedagogové přišli každý den v týdnu v barvách, na kterých se společně domluvili. Pondělí bylo modré, úterý zelené. Na středu připadl Valentýn, a proto se zvolila tradiční barva zamilovaných, červená a růžová. Čtvrtek ovládla žlutá. Na pátek připadly všechny barvy duhy.

Děkujeme všem, kteří se do Barevného týdne zapojili a podpořili žákovský parlament.





AKCE MĚSÍCE BŘEZNA 2024


Ples rodičovské akademie



Rodičovská akademie jako každý rok uspořádala v sobotu 09.03.2024 v T.J. Sokol Morkovice, 6. ročník moderního plesu. Ples byl určen pro slavnostní a dechberoucí rozloučení s deváťáky. Šlo o dokonale promyšlenou show od první do poslední vteřiny, do posledního detailu.



Koncentrované emoce vehnaly slzy do mnoha očí. Celou akcí provázela p. Jolana Churá. Proslov měla i paní ředitelka školy Martina Ludíková. Ples technicky zajistil DJ Jiří Dosoudil. Pro všechny zúčastněné byla připravena bohatá tombola.





Program večera zahájili žáci 9.A a 9.B polonézou, která byla dle ohlasů parádní. Kombinovala širokou škálu originálních uměleckých a tanečních vystoupení pod vedením tanečního mistra Igora Henzélyho z Kroměříže, se kterým žáci pravidelně od prosince do března každou středu nacvičovali v tělocvičně školy.

Rodiče, žáci a učitelé společně protančili celou noc. Byla to dokonalá podívaná. V neposlední řadě tanec tatíneků s krásnými dcerami v róbách i maminek se syny, kteří je většinou už dávno předrostli, byl neméně dojemný a právem se dá považovat za poloviční krok do dospělosti.

Poděkování patří deváťákům, jejich rodičům, panu Hezélymu a p. Churé kteří žáky naučili krásné taneční choreografie. Pochopitelně také Rodičovské akademie.

Naším deváťákům ještě jednou přejeme šťastný vstup do další etapy života.



HRDINOVÉ V AKCI (NA HORÁCH)

Umíte poskytnout první pomoc?

Horská střediska v Česku jsou připravená na největší nápor během jarních a velikonočních prázdnin. Na horách dochází často k velmi těžkým, sdruženým a mnohočetným zraněním, provázeným zlomeninami, krvácením, poraněním vnitřních orgánů a šokem. Víte, co máte dělat a jak v takových situacích reagovat?



1. V létě ani v zimě byste neměli zapomínat na bundu, čepici, rukavice a pláštěnku, i ve vyšších polohách vás totiž může zastihnout bouřka.

Dostatek jídla a pití je samozřejmost, stejně jako léky denní potřeby.



2. Před vstupem na turistickou trasu si zjistěte číslo na tamní horskou službu.

Jednotné telefonní číslo tísňového volání je 112. Snažte se nikdy nevyrážet sami.

3. Zlomenou nebo vykloubenou končetinu **nikdy** nevracejte do původní polohy, pouze ji šálou přivažte k lyži nebo hůlce. Vyražený dech bývá symptomem šoku zraněného, proto jej uklidněte a zajistěte dostatek tepla, třeba alespoň na chvíli půjčte svoji bundu.



HRDINOVÉ V AKCI (NA HORÁCH)

Umíte poskytnout první pomoc?



4. Krvácení z nosu **zastavíte předkloněním hlavy a stlačováním nosu v asi 10minutových intervalech.**

Někdy dojde i k otevřené ráně, krvácení zastavujte kusem oblečení. Nesundávejte si rukavice, jestliže jste si nestihli natáhnout ty gumové z lékárničky, ochráníte se tak před nákazou. Omrzliny zahřívejte vlastním dechem, omrzlé prsty na rukou uložte do podpaží.

5. Není-li nutné začít hned oživovat, zavolejte co nejdříve záchrannou horskou službu.

Poskytněte jí co nejpřesnější pozici, **chytré telefony vám dokážou souřadnice zobrazit.**

Ve špatně dostupném terénu na sebe upozorňujte píšťalkou (u sportovních batohů bývá umístěna nejčastěji na přezce hrudního popruhu) a blikáním baterky.

TIP: Některé sportovní batohy jsou vybaveny integrovanými pláštěnkami a vyjímatelnými sedáky z pěny. V nouzi tak mohou alespoň provizorně pomoci s izolací a udržet postiženého částečně v suchu i teple.



Pokud podléháte stresu, může vám přijít vhod karta první pomoci, na níž je ve zkratce uvedeno, jak postupovat při poskytování základní první pomoci. Kartu si lze vytisknout a vložit do lékárničky nebo uložit do mobilu. V případě nouze můžete v rámci Česka využít možnost telefonické asistované první pomoci. Co a jak dělat vám budou krok po kroku říkat přímo dispečeri na lince záchranné služby.





Wild
Free

DIVOČINA V DRUŽINÁCH?

Ale kdepák, bylo to ještěeeé divočejší :-)



Karneval v družině

Největší zimní družinová akce se konala v pátek 9. února. Všechny čtyři třídy školní družiny se sešly v tělocvičně na karnevalu. Děti i paní vychovatelky si zatancovaly ve škraboškách a čelenkách, které si předem vyrobily v družině. Kromě tance děti plnily spoustu sportovních úkolů. Fúúú, byla to opravdu jízda!



A to zdaleka nebylo všechno ...
S p. vychovatelkami p. Hrušákovou,
p. Dobešovou a p. Morongovou, jsme
v průběhu dlouhých zimních dnů:

- odlévali stopy v přírodě
- tvořili jsme dárečky z papíru a ze dřeva
- pozorovali ptáčky u krmítek
- klouzali se na lopatách
- dělali andílky ve sněhu
- dělali Valentýnky pro své školní lásky





ZNÁMÁ - NEZNÁMÁ GALAXIE Č.3

Únor patřil vesmírným dobrodruhům :-)

Ve školní družině č. 3 patřil celý měsíc vesmíru a jeho objevování. Třetíáci se dozvěděli spoustu nových informací formou dokumentů, čtením encyklopedií a vlastním tvořením souhvězdí, planet, kosmonautů a celé sluneční soustavy. Děti vytvořily opravdu povedená dílka.

PS: A p. vychovatelka Čeladníková světu tímto sděluje, že ty největší hvězdy v naší galaxii, jsou jednoznačně žáci 3.A a 3.B ZŠ Morkovice :-).



Věděli jste, že kdybychom ve vesmíru křičeli, nikdo by vás neslyšel?
Ať byste křičeli sebehlasitěji?

PS: Občas by se nám takový vesmír hodil i do školy, hlavně o přestávkách.



ZLATÉ ČESKÉ RUČIČKY

Školní kroužky v akci

Výtvarný kroužek

Každý čtvrtek se s paní učitelkou Monikou Navrátilovou koná výtvarný kroužek, kde se schází zájemci z 1. až 4. třídy. Děti, které kroužek navštěvují, jsou **velice nadané a kreativní**, pracují s radostí, mají spoustu báječných nápadů na tvoření a nebojí se je realizovat.

Někdy se z nich dokonce na chvíli stávají i učitelé, prezentují svá výtvarná díla a při tvoření vedou své spolužáky. Ke své práci využívají různých výtvarných technik a materiálů a vznikají tak pestré a nápadité obrázky, které si žáci mohou hned odnést domů nebo je vystavit na školní nástěnce.



Kutilové v praxi

V říjnu jsme pro děti prvního stupně otevřeli nový kroužek - KUTILOVÉ. Pan Miloš Hošák dětem vždy zajišťuje nejen legraci, ale také je seznamuje s pracovními nástroji. Malí kutilové díky odbornému vedení rozvíjí nejen svou prostorovou orientaci, ale učí se logickému myšlení, manuální zručnosti a povzbuzují v sobě kreativitu a fantazii. Šikovným českým ručičkám zdar!



Školní klub



Je určen pro žáky z 2. stupně. Již několik let jej úspěšně vede paní Lenka Oulehlová.

Zimním školním dnům vládla láska a teplo. Žáci se opět kreativně a smysluplně vyřádili.

Za své zamilované papírové výtvary se nemusí vůbec stydět.



ZLATÉ ČESKÉ RUČIČKY

Školní kroužky v akci

KERAMIKA

V tomto velmi oblíbeném kroužku, který vedou stejně oblíbené lektorky keramiky paní Renata Brablíková a paní Vlasta Beerkensová, se děti učí pracovat s hlinou, tvořit pěkné a netradiční výrobky a seznamují se s modelářskými technikami.

Děti se v posledních měsících s nadšením naučily tvořit andílky, zimní domečky, ozdoby na stromeček, kaktusy, srdíčka, dárečky a maličkosti pro své blízké. Poslední měsíc urputně tvoří velikonoční zajičky, vajíčka, ptáčky, slepičky, mističky.

A chcete slyšet tajemství? Slyšeli jsme, že je čeká vyrábění něčeho krásného pro jejich nejdražší maminky, ale nikomu ani muk :-)!





EXKURZE NAŠICH ŽÁKŮ

OSVĚTIM

Představte si, že žijete spokojený a klidný život se svou milující rodinou. Vůbec nic vám nechybí. Každý den máte teplé jídlo, měkoučkou postel, vanu, toaletu, čisté oblečení, skvělou zdravotní starostlivost a kvalitní vzdělání. Pohádka.

Za pár měsíců, ale přijdete díky nějaké nesmyslné politické ideologii o svůj domov, o svoji rodinu, přátelé, spolužáky, úctu, respekt, jenom proto, že máte jiné náboženské či politické přesvědčení. Je s Vámi zacházeno hůř, než se zvířaty. Máte odepřena všechna lidská práva. Nikdo a nic Vás nechrání. Váš život nemá žádnou hodnotu. Nesmysl? Bohužel ne. Toto byla realita a nejhorší noční můra 6 milionů Židů ve 20. století.



Žáci devátých ročníků se již tradičně vydali dne 26. února společně s p. učitelkou Evou Najmanovou a Martinou Chybovou na exkurzi do největšího koncentračního a vyhlazovacího tábora v Polsku, Auschwitz-Birkenau (Osvětim).

Návštěva tohoto místa byla pro všechny velmi emotivní. Poslechli si výklad od průvodce, navštívili vězeňské bloky, krematoria a další děsivá místa, která všem poskytla přehled o krutosti, nelidskosti a šíleném utrpení, které zde dennodenně probíhalo.

O své dojmy a pocity se s námi někteří podělili.

Smutná fakta

Ve vyhlazovacím táboře Osvětim bylo nacisty zabito více než 1 miliónů židovských dětí, žen a mužů. Přibližně dalších 5 milionů bylo zavražděno jinde. Celkem zemřelo v koncentračních a vyhlazovacích táborech a ghettech 10 milionů lidí.



EXKURZE NAŠICH ŽÁKŮ



Působilo to na mě smutně, když jsme procházeli kolem ostnatých drátů, tak jsem si představovala, jak tam ti lidé stojí a křičí, že chtějí odejít pryč. Místo je velmi depresivní. Je mi těch lidí strašně moc líto, asi si nedovedeme představit, co tam prožívali. A když jsem viděla ty boty a vlasy, tak se mi chtělo brečet.

Spalovací pec



Tato fotografie na mě působí poněkud depresivně, protože když se člověk zamyslí, kolik těl prošlo touto pecí, začne o našem druhu pochybovat.



Tohle místo, kde byly obrázky lidí, kteří v Osvětimi zahynuli, ve mně zanechalo smutek, hrůzu a vztek. Je smutné se dívat na lidi, kteří tak moc trpěli, a to jen kvůli lidem, kteří měli v hlavě vygumováno. Vždycky když se na tuhle fotku lidí podívám, je mi fakt zle, je mi z toho smutno, mrzí mě, že lidi zažili tak hrozný průběh života, byli mladí, měli toho ještě hodně před sebou, neměli se tak trápit.



Prošli jsme bránou, kterou projeli vlakem sta tisíce lidí, ale na rozdíl od nás se nevrátili domů.

POZNEJ SVÉ SOUSEDY

Co o svých sousedech možná nevíte?

SLOVENSKO

Spojuje nás nejenom víc než 68 letá společná historie Československa, ale i kulturní, gastronomická a jazyková blízkost.

Je tomu víc než 30 let, kdy se z jednoho státu staly dvě samostatné republiky. I navzdory aktuálnímu politickému střetu V4 na tom nic nezmění fakt, že Slovensko je zemí s krásnou přírodou, zemí folkloru, vzácných termálních pramenů, s majestátní přírodou, dobrým jídlem.

Je to krajina plná vstřícných a přátelských lidí. A ta hravá a "lúbozvučná slovenčina"

Pojďme se podívat na důvody, proč si třeba v létě udělat rodinný výlet do této malinké, ale krásné země, kde není problém se domluvit.



Na Slovensku se nachází 120 hradů a zámků, které mohou turisté navštívit.

Díky tomu je světovým unikátem.

Jedním z nejhezčích zámků je Bojnický zámek v Bojniciach, okres Prievidza.

POZNEJ SVÉ SOUSEDY

Co o svých sousedech možná nevíte?



Vesnice (dědinka) Čičmany je známá svými tradičními dřevěnými domečky. Co jste možná nevěděli je, že tato vesnička je *první chráněnou oblastí na světě*, která pořád udržuje folklórní a historické tradice.

Ráj termálních pramenů

1 300 minerálních pramenů. Slovensko je krajinou, která je bohatá na minerální a termální prameny, díky čemuž je možný provoz různých termálních koupelí. Mnohé z nich léčí a pomáhají při nemocech.




Srdce Velké Moravy

Slovensko jako součást Velké Moravy můžeme pokládat za srdce tohoto území.

Od roku 863 měla Velká Morava díky bratrům Konstantinovi a Metodějovi svůj jazyk - staroslověnštinu a písmo - hlaholici.

Andy Warhol

Andy Warhol byl americký pop artový malíř, jehož rodiče pocházeli ze Slovenska. V Medzilaborciach se také nachází muzeum moderního umění, které je věnované jeho památce.





Nepřítel zdraví Cigarety

Mezi třináctiletými až patnáctiletými žáky základních škol jich zhruba pětina občas kouří. Mnozí si však neuvědomují, že s cigaretovým kouřem člověk vdechuje asi 5.000 chemických látek, včetně asi 60 karcinogenů. Žádný jiný známý zdroj není tak komplexním karcinogenním koktailem. Podívejme se na to blíže.

Nikotin – látka, která je obsažena v listech tabáku virginského. Tabák si nikotin ve svých listech vytváří, protože je to přirozený jed pro mnoho jeho škůdců. Kromě vzniku závislosti lidskému tělu nikotin poškozuje cévy, což u mnoha lidí později vede k rozvoji srdečního infarktu neb mozkové mrtvici.

Polonium – je radioaktivní látka, která se do cigaret dostane díky hnojivům, která se používají při pěstování tabáku. Kuřák získá za celý život při kouření tolik radioaktivního záření, jako by chodil každý třetí den na rentgenový snímek plic.

Amoniak (čpavek) – jedovatý plyn, který při vdechování poškozuje dýchací cesty. Čpavek vzniká, když se rozkládají mrtvá těla zvířat a lidí, nebo když hnijí jejich výkaly. Z amoniaku se také vyrábějí hnojiva.

Dehet – je to vlastně asfalt, který běžně vidáme na silnicích. Kuřáci v cigaretovém kouři vdechují maličké kapičky dehtu a asfaltují si tak plíce. Ty jsou potom černé a mohou v nich vzniknout různá onemocnění, nejčastěji rakovina plic. Za jediný rok do svých plic průměrný kuřák dostane zhruba čtvrt litru dehtu.

Kadmium – jedovatý kov, který se hromadí v těle a vylučuje se z něj jen velmi pomalu. Proto mají kuřáci často od kadmia poškozené ledviny. Otrava kadmiiem způsobuje poškození kostí a krve a může způsobit rakovinu. Kadmium se používá například na výrobu některých druhů baterií.



POZVÁNKA DO KNIHOVNY



Každý správný morkovský čtenář ví, že ve městě máme knihovnu. Ta slouží jak nejmenším čtenářům, tak i těm dospělým. Najdeme tu nejrůznější knihy - od pohádek, románů a detektivek až po encyklopedie.

Se školní družinou jsme před časem opět navštívili morkovskou městskou knihovnu. Povídali jsme si o její historii i o knížkách. Zdejší pracovnice nám ochotně odpovídaly na všechny naše otázky.

Většina dětí v dnešní době používá bohužel spíš internet než knihy, protože na internetu můžeme všechno najít rychleji. Ale popravdě nám řekněte - nejsou knihy zajímavější? Tak vzhůru do čtení!

Ti, co rádi čtou, mohou navštívit knihovnu:

Pondělí:

7:30–12:00 hodin

13:00–17:00 hodin

Úterý:

dopoledne zavřeno

13:00–16:00 hodin

Středa:

7:30–12:00 hodin

13:00–17:00 hodin

Čtvrtek - zavřeno

Pátek:

7:30–12:00 hodin

odpoledne zavřeno



ZÁBAVA PRO VŠECHNY

Vtipy o Chucku Norrisovi nejsou vtipy, nýbrž fakta.

Trnky brnky po Morkovsku

- Když Alexander Bell vynalezl telefon, měl na něm tři zmeškané hovory od Chucka Norrise.
- Chuck Norris jako jediný přesvědčil svoji babičku, že nemá hlad.
- Chuck Norris byl na Marsu. Proto tam nejsou žádné známky života.
- Chuck Norris jednou nakopl koně do brady. Jeho potomky dnes známe pod označením žirafa.
- Chuck Norris dokázal z Windows vymazat Koš.
- Chuck Norris nečte knihy. Zírá na ně tak dlouho, až mu řeknou všechno, co chce vědět.
- Chuck Norris napočítal do nekonečna. Dvakrát. A jediný umí dělit i nulou.
- Chuck Norris dokáže vypít vodu z kohoutku na ex.
- Chuck Norris vyhrál Tour de France. Na rotopedu.



ZÁBAVA PRO VŠECHNY

Pálí ti to?



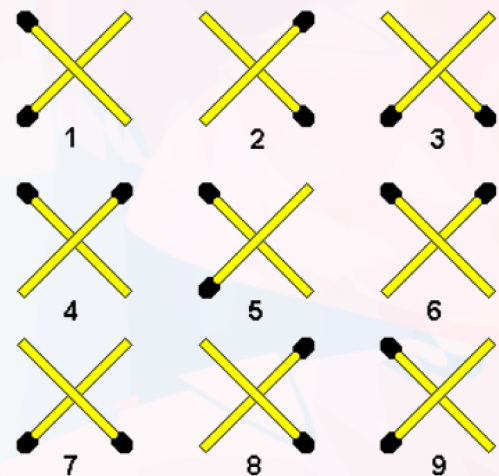
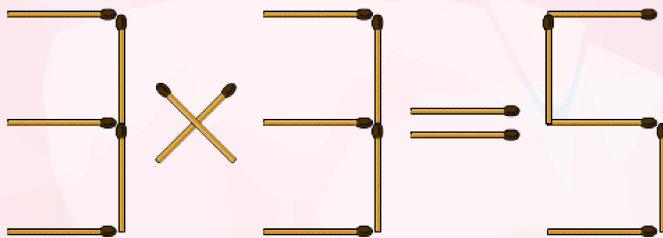
UHODNI HÁDANKY

- V létě je oblečený, v zimě nahý. Co to je?
- Co můžeš držet ve své levé ruce, ale nikdy v pravé?. Co je to?
- Když ho máš, chceš ho sdílet. Když ho sdílíš, tak ho nemáš. Co je to?
- Máš to pořád před sebou, ale nemůžeš to spatřit. Co je to?

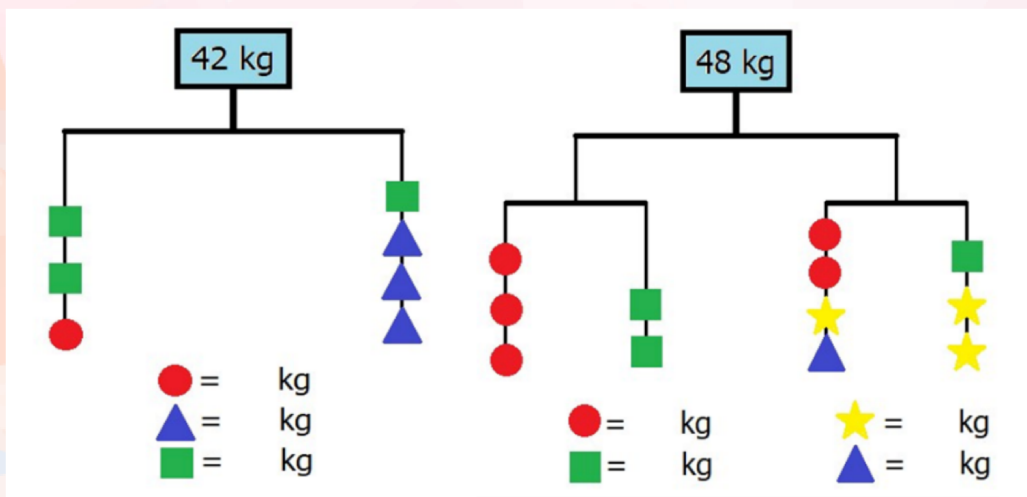
UHODNI LOGICKÉ HÁDANKY

Najdeš dvě stejné zápalky?

Přemísti jednu zápalku tak, aby Ti vyšel správný výsledek.



Doplňte hmotnost závaží na obrázcích (jsou to celé kilogramy):





HLEDÁME NOVÉ HVĚZDY

Novinář/ka, publicista/tka, redaktor/ka.

DOPORUČENÝ VĚK

8 — 15 let

- *NEBOJÍTE SE PTÁT?*
- Budete mít prostor ptát se na cokoliv, co Vás zajímá a to nejen učitelů.
- *TVOŘENÍ JE PRO VÁS RELAX?*
- Výborně, dobro přitahuje dobro. To samé platí kreativě. Pojdme zkusit, jestli je to tedy pravda :-).
- *RÁDI PÍŠETE?*
- My taky. Moc. Naučíme Vás, jak psát zajímavě, hravě, vesele a smysluplně.
- *CHCETE BÝT SOUČÁSTÍ VELKÉHO PROJEKTU?*
- A co Vám v tom tedy brání?

Co Vás čeká, nemine?

- Naučíme se vytvořit psanou reportáž
- Vysvětlíme si základní pojmy novinářské praxe
- Podělíme se o rady a tipy, jak vytvořit vlastní mediální obsah
- Naučíme vás, jak správně pokládat otázky svým hostům
- Naučíme se novinářské etice.

**Dejte vědět svému třídnímu učiteli, nebo napište na:
ekotym.magazin@zsmorkovice.cz**

**My v redakci si Vás už vyhledáme.
Jsme lepší než detektivové.
Je to totiž naše práce :-).**

